

RECTAS PARTICULARES

PRACTICA SUGERIDA DE RECTAS - (No es para enviar)

- Horizontal
- Vertical
- Perfil

Representar y **completar en sistema Monge** todas las proyecciones de los ejemplos dados en perspectivas.

Respetar las siguientes recomendaciones:

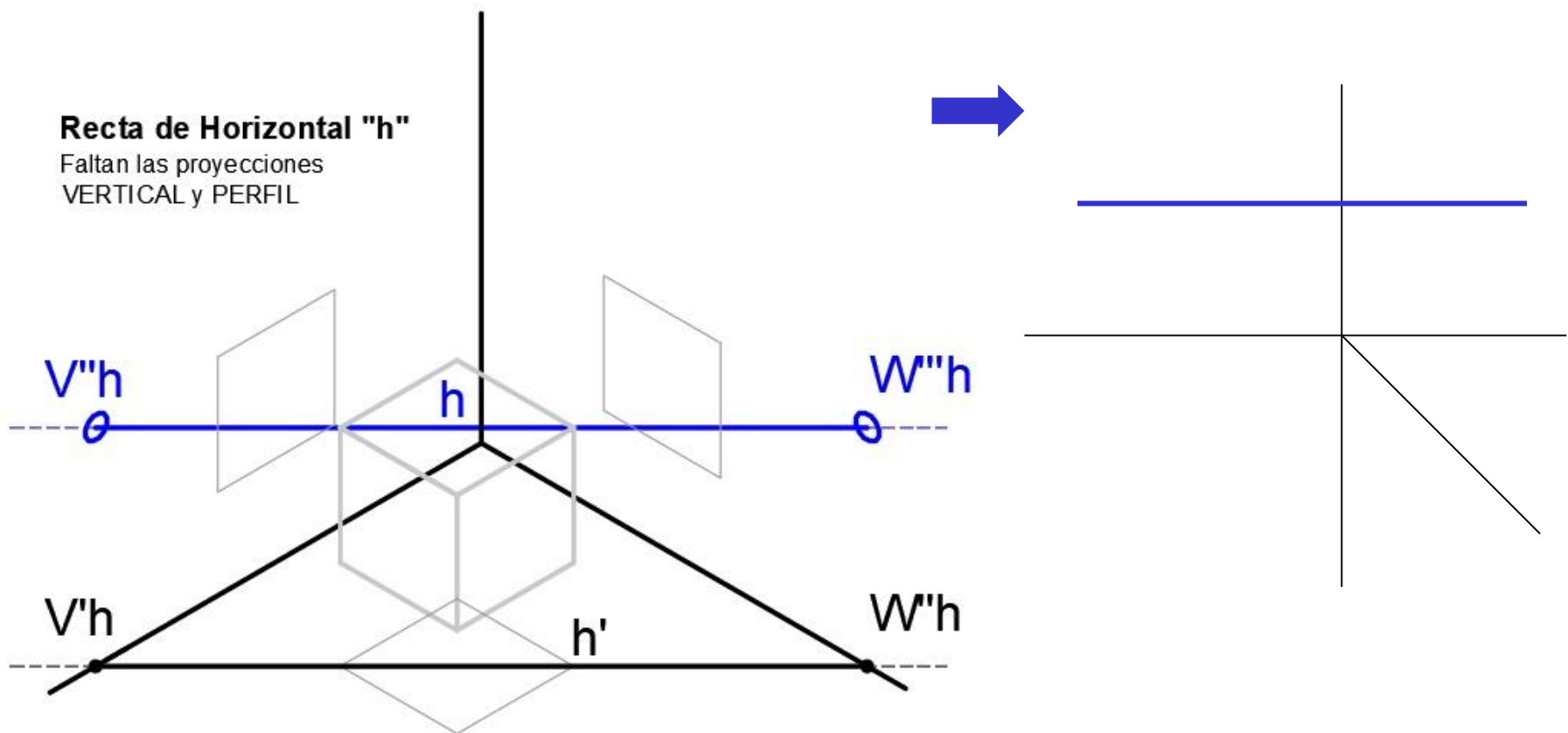
1. No dibujen el cubo.
2. Completar todas las proyecciones.
3. Denominar todas las proyecciones según correspondan a cada proyección.
4. Respetar mayúsculas y minúsculas según sea Recta o Traza.
5. Indicar las partes NO VISTAS, con línea de trazos — — — — , cuando la recta traspasa los planos de proyección.

Esta ejercitación te servirá para próximas entregas.

PRACTICA DE RECTAS

• Horizontal

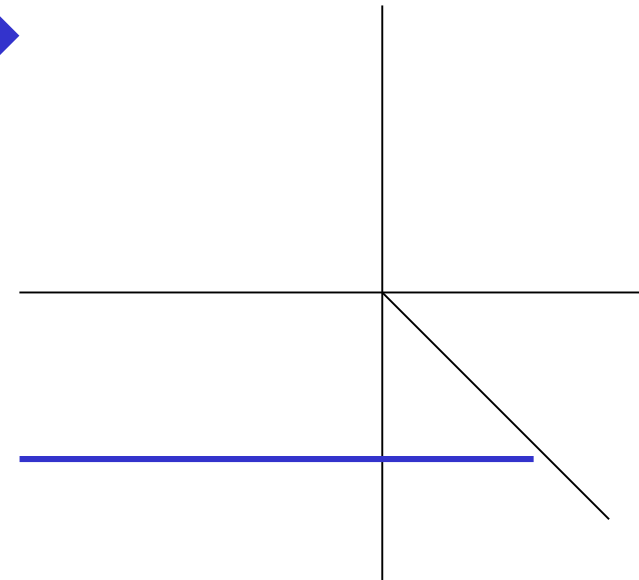
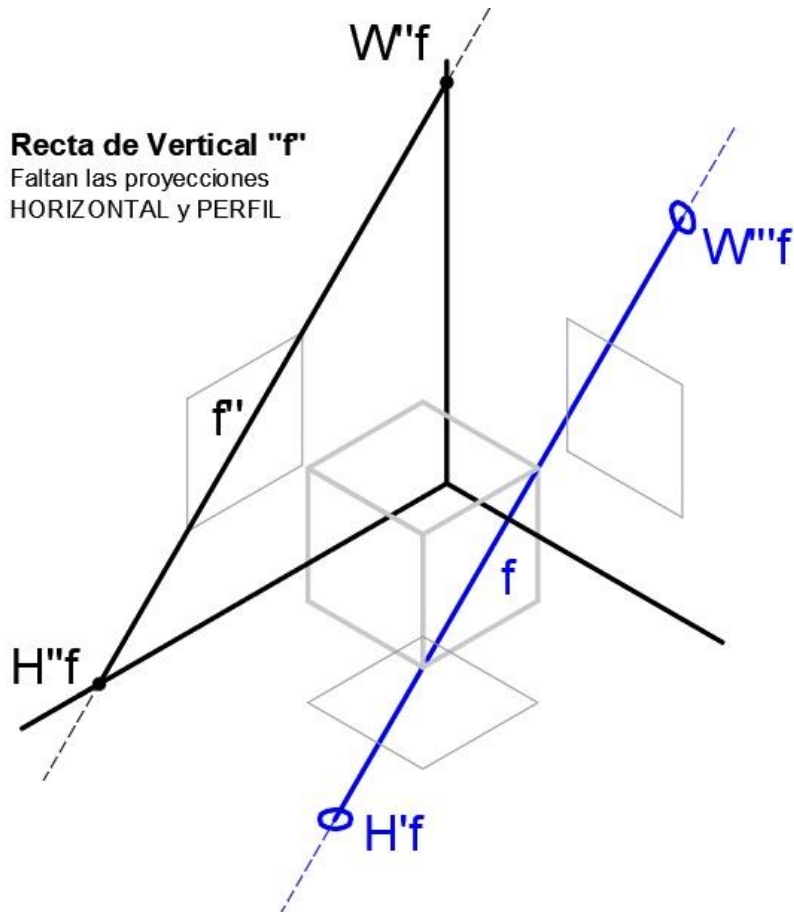
Representar y **completar en sistema Monge** todas las proyecciones del ejemplo dados en la siguiente perspectiva:



PRACTICA DE RECTAS

• Vertical

Representar y **completar en sistema Monge** todas las proyecciones del ejemplo dados en la siguiente perspectiva:



PRACTICA DE RECTAS

• Perfil

Representar y **completar en sistema Monge** todas las proyecciones del ejemplo dados en la siguiente perspectiva:

Recta de Perfil "p"
Faltan las proyecciones
HORIZONTAL Y VERTICAL

