

RECOMENDACIONES

MESAS DE EXÁMENES VIRTUALES



UNCUYO
UNIVERSIDAD
NACIONAL DE CUYO



FACULTAD DE
**ARTES
Y DISEÑO**



Tac | Tecnologías para
el aprendizaje
y la comunicación

RECOMENDACIONES GENERALES

- ✓ Tené el **comprobante de inscripción** en SIU GUARANÍ a mano y tu **DNI**.
- ✓ Chequeá tu **conectividad que sea muy buena** tanto para WiFi ó datos.
- ✓ Realizá la evaluación en una **habitación silenciosa y luminosa**. Un lugar en el que te sientas tranquilo/a.
- ✓ Tené todo el **material necesario** para rendir a mano (fichas, imágenes, etc); si estás en una videollamada no podrás dejar la cámara...
- ✓ Antes del examen **realizá pruebas técnicas** de dispositivos, conectividad, espacio/iluminación, audio/video, plataformas, etc.
- ✓ Si podés usá **auriculares**, en móviles o pc, ya que disminuyen el ruido de fondo y mejora la escucha.
- ✓ Si es posible tené un **teléfono o dispositivo de refuerzo** (Tablet), con batería y/o conectado a la corriente.
- ✓ Revisá tu **correo electrónico** ya que será el medio por el que recibas notificaciones de la Facultad.

RECOMENDACIONES GENERALES

✓ **¿Consultaste la información sobre la mesa en la página web?**

¿Te comunicaste con tu profesor/a para saber cómo será la mesa?

Es importante realizar una **consulta con tus profesores/as antes de las mesas** y aprovechar las consultas para informarte sobre la modalidad que va a implementar la cátedra para tomar exámenes *(por ejemplo: tiempos y formatos para el desarrollo de la mesa; cómo se comunicarán; si tenés que presentar algo antes; etc.)*

✓ **Sabías que aproximadamente 470 estudiantes se presentarán a rendir las mesas de exámenes con modalidad virtual en la FAD?**

Alrededor de **120 materias** han propuesto formas de evaluación **sincrónicas, asincrónicas o combinadas**. La FAD ha puesto a disposición **cuentas institucionales de ZOOM y Google Meet** para hacer posible una adecuada comunicación para las mesas de exámenes y garantizar la calidad de las mismas. Personal de apoyo académico y del equipo TAC acompañará estas instancias.

SAPOE TRACES

¡ESTAMOS PARA AYUDARTE!

SAPOE

Orientadora Pedagógica:
PROF. ROSANA LOYERO

Orientadora Social:
LIC. LAURA MALLIMO

Orientadora Psicológica:
LIC. ELISA MIERAS

A través de Facebook **Sapoe Fad**
por mensaje privado, **indicanos**
en qué tipo de orientación
podemos acompañarte.

TRACES

El equipo de Trayectorias
Estudiantiles de la FAD
te puede ayudar con los **horarios,**
formas de evaluación,
las estrategias y organización
del estudio; si te sentís agobiado,
desorientado, angustiado,
si sentís que no estás rindiendo
o tenés dudas sobre tu vocación.
¡Estamos para acompañarte!

OTRAS

RECOMENDACIONES

Las siguientes recomendaciones son fruto de la **experiencia de nuestro equipo en el uso de recursos informáticos**, en ningún caso son reglas a cumplir para poder rendir.

De hecho, si no te sentís seguro configurando opciones en tu dispositivo, **no lo intentes el día de la mesa**. Podrás experimentar en otra oportunidad.

Algunas recomendaciones casi son de sentido común pero hemos preferido realizarlas a fin de asegurarte el mejor acompañamiento posible en tu evaluación.

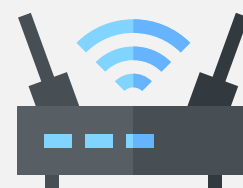


Elegí una **silla cómoda** y una superficie que te permitan un **acceso ergonómico** al dispositivo



Cargá la batería de tu dispositivo antes de iniciar la evaluación. Si es posible, **mantenelo conectado** al tomacorriente.

MOODLE considera un **tiempo de inactividad** y cierra automáticamente la sesión. **¡Prestá atención a este aspecto** mientras desarrollás tu evaluación! Te sugerimos crear una **copia de respaldo** de tus respuestas en un editor de texto.



Reiniciar (apagar y prender) el módem, **unas horas antes** de la evaluación puede ayudar a que mejore tu conexión.


Los servidores de internet se **saturan** con las múltiples conexiones. Al desconectar tu módem unos 10 segundos, le da la posibilidad al sistema de gestionar su

conexión nuevamente, asignándole un **servidor menos saturado**. Si tu conexión es inestable desestimá este punto.



RECOMENDACIONES

para rendir con **MÓVIL**




Si te conectás mediante **datos móviles**, asegurate previamente de contar con la **cantidad necesaria** para participar en una videoconferencia o conectarte a Moodle.

Activá el modo **No molestar** o similar según la configuración del Sistema Operativo, ya que la entrada de **llamadas** puede **interrumpir una videoconferencia**.
Deshabilitá las llamadas que utilizan **conexión a internet**.



Deshabilitá el **descanso de pantalla** y otras apps que puedan **interrumpir** la evaluación.



Los dispositivos móviles se **ponen lentos** cuando falta **espacio en la memoria**. De ser posible, previo a la evaluación, **liberá espacio** para asegurarte un mejor funcionamiento.



RECOMENDACIONES

para rendir con COMPUTADORA



Corroborá y de ser necesario modificá la **configuración** de fondos de pantalla, ahorro de energía, apagado automático de pantalla, etc

Que la computadora ingrese en alguno de estos modos durante la evaluación **podría generar algún problema** innecesario.

Cerrar todas las apps y programas que **consuman recursos y ancho de banda en segundo plano**

Programas o aplicaciones de subida/descarga de archivos, plataformas de streaming (ej: Netflix, Youtube), inclusive otros dispositivos electrónicos como Playstation o DirecTV+

